



ТЕРРИТОРИАЛЬНЫЙ ОРГАН  
ФЕДЕРАЛЬНОЙ СЛУЖБЫ  
ГОСУДАРСТВЕННОЙ СТАТИСТИКИ  
ПО ТАМБОВСКОЙ ОБЛАСТИ

# ПРОИЗВОДСТВО ВАЖНЕЙШИХ ВИДОВ ПРОМЫШЛЕННОЙ ПРОДУКЦИИ

февраль 2024 года

# СОДЕРЖАНИЕ

Производство мяса и продуктов из мяса	3
Производство молочных продуктов	4
Производство муки	5
Производство мучных изделий	6
Производство основных видов одежды	7
Производство важнейших видов строительных материалов	8
Производство электроэнергии, пара и горячей воды	9
Производство отдельных видов пищевых продуктов	10
Производство отдельных видов продукции	11

# ПРОИЗВОДСТВО МЯСА И ПРОДУКТОВ ИЗ МЯСА

ТАМБОВСТАТ

в % к соответствующему месяцу прошлого года

Февраль 2024 года, тыс. тонн

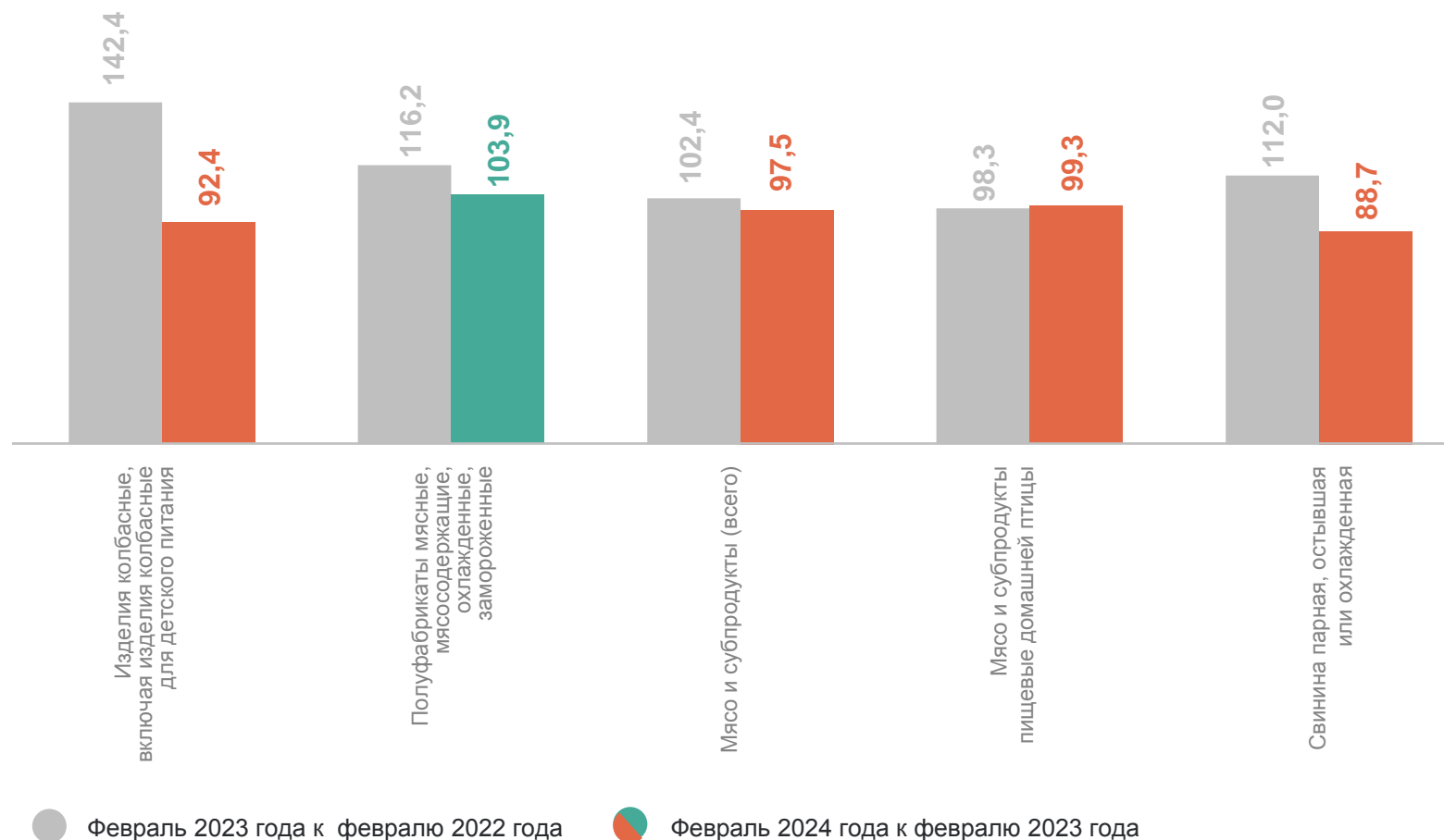
Мясо и субпродукты (всего) **37,2**

Мясо и субпродукты  
пищевые домашней птицы **24,0**

Полуфабрикаты мясные,  
мясосодержащие,  
охлажденные,  
замороженные **10,9**

Свинина парная, остывшая  
или охлажденная **10,3**

Изделия колбасные, включая  
изделия колбасные для  
детского питания **0,3**



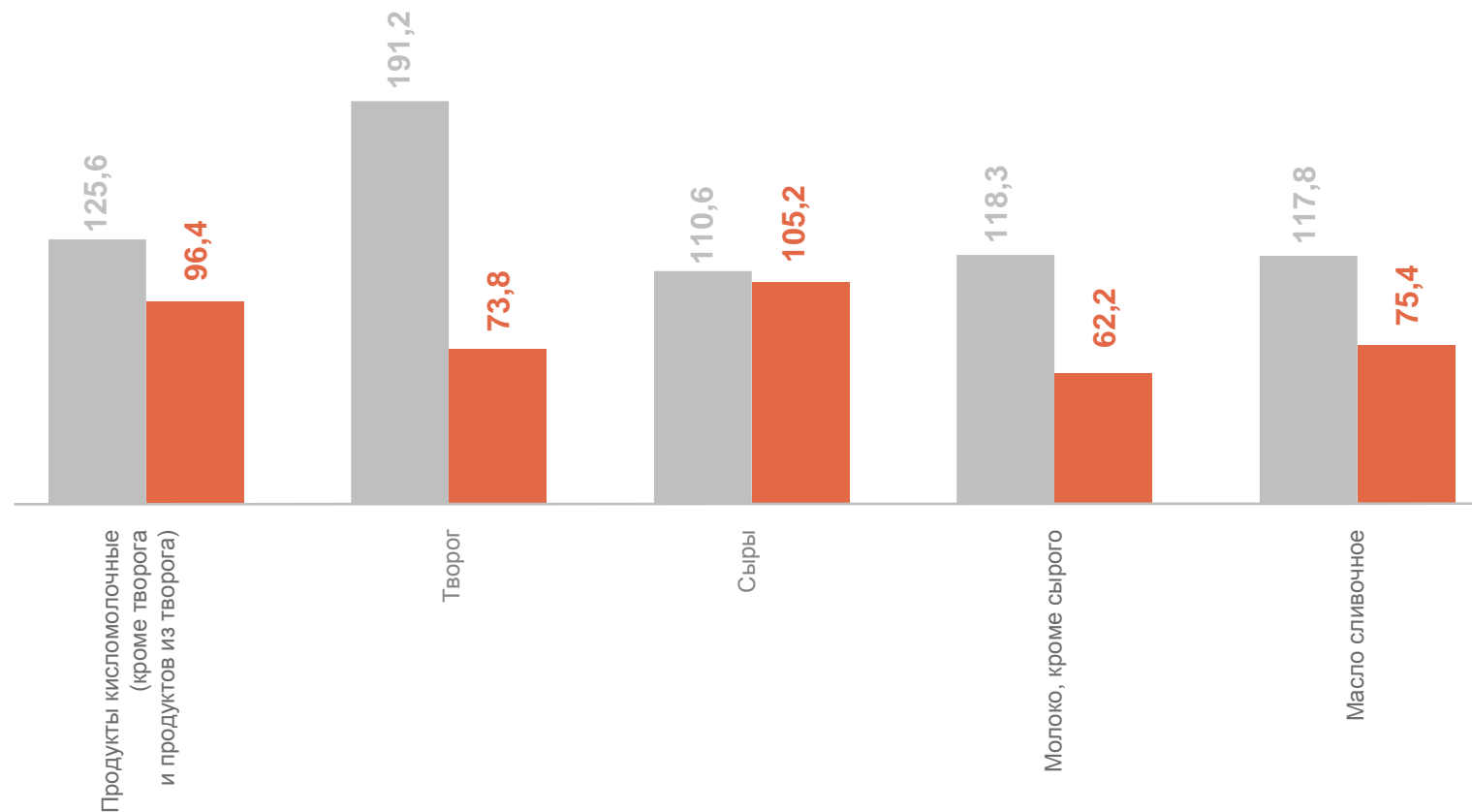
# ПРОИЗВОДСТВО МОЛОЧНЫХ ПРОДУКТОВ

ТАМБОВСТАТ

в % к соответствующему месяцу прошлого года

Февраль 2024 года, тонн

Сыры	767,2
Молоко, кроме сырого	522,2
Продукты кисломолочные (кроме творога и продуктов из творога)	476,4
Масло сливочное	60,2
Творог	43,7



# ПРОИЗВОДСТВО МУКИ

в % к соответствующему месяцу прошлого года

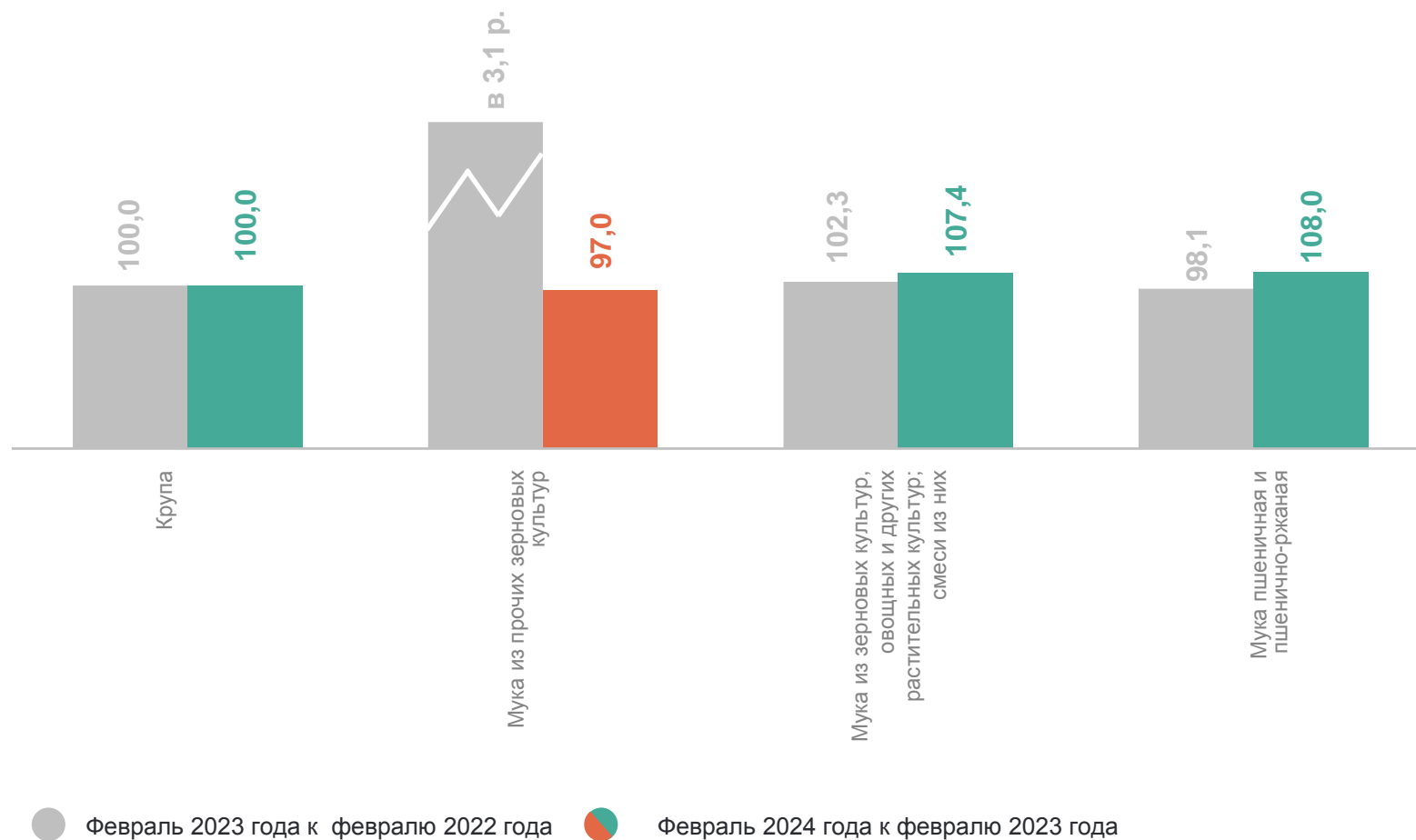
## Февраль 2024 года, тыс. тонн

Мука из зерновых культур, овощных и других растительных культур; смеси из них **40,7**

Мука пшеничная и пшенично-ржаная **38,5**

Мука из прочих зерновых культур **2,2**

Крупа **0,6**



# ПРОИЗВОДСТВО МУЧНЫХ ИЗДЕЛИЙ

ТАМБОВСТАТ

в % к соответствующему месяцу прошлого года

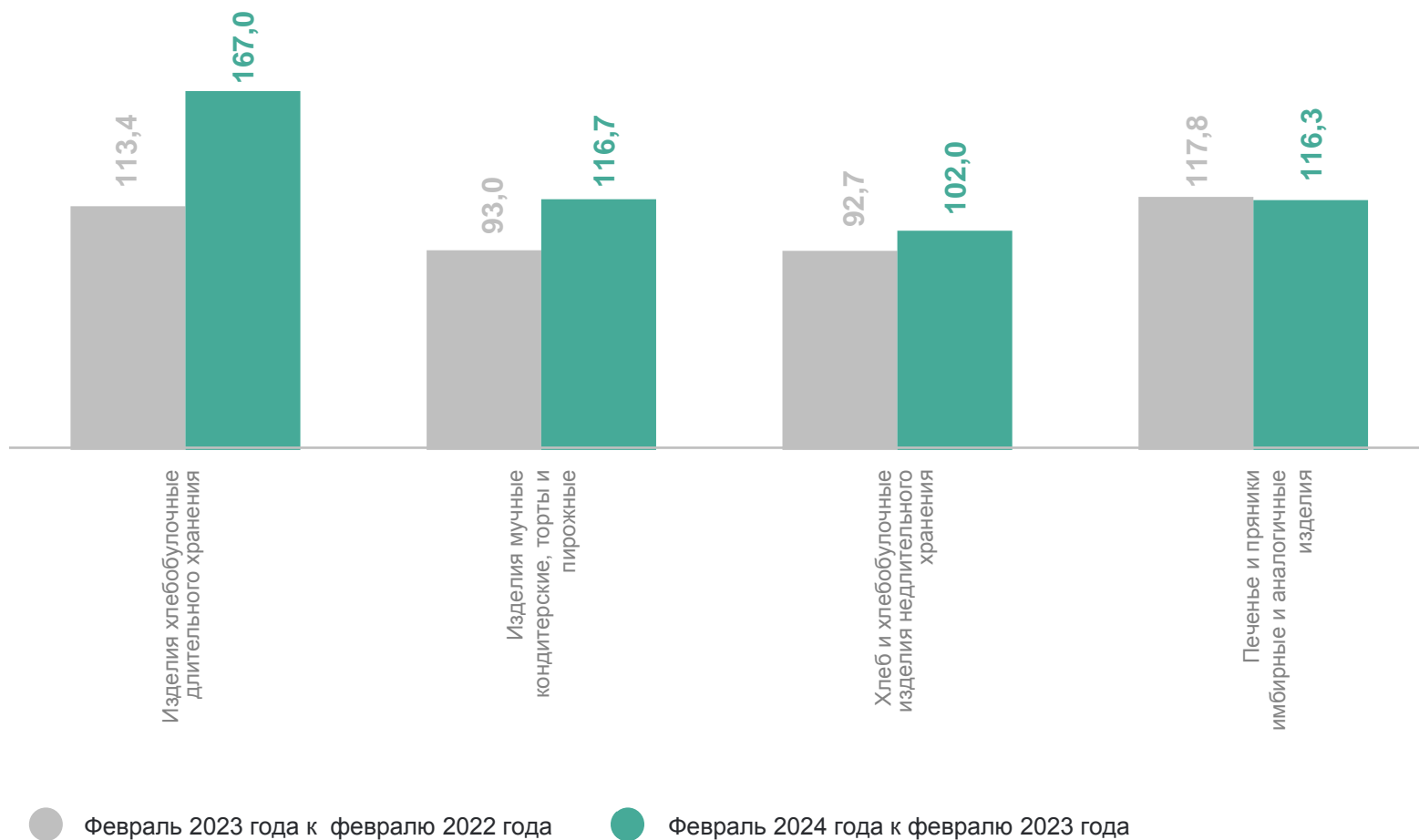
## Февраль 2024 года, тонн

Хлеб и хлебобулочные изделия недлительного хранения **2 521,5**

Печенье и пряники имбирные и аналогичные изделия **1 547,6**

Изделия хлебобулочные длительного хранения **306,3**

Изделия мучные кондитерские, торты и пирожные **83,4**



# ПРОИЗВОДСТВО ОСНОВНЫХ ВИДОВ ОДЕЖДЫ

ТАМБОВСТАТ

в % к соответствующему месяцу прошлого года

## Февраль 2024 года

Изделия бельевые  
трикотажные или вязаные,  
включая изделия для детей  
младшего возраста

494,8

Спецодежда, тыс. штук

120,5

Одежда верхняя  
трикотажная или вязаная,  
тыс. штук

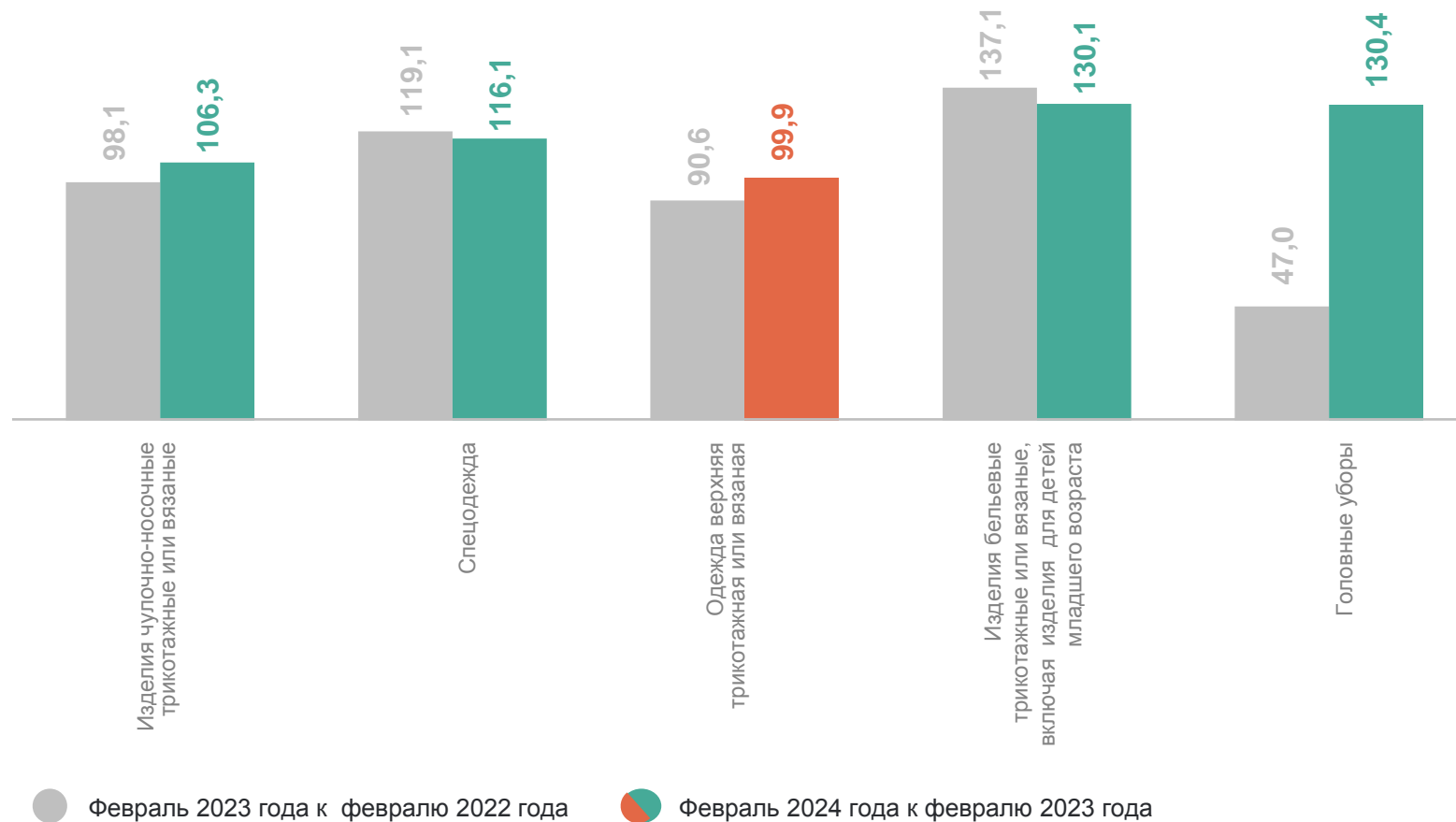
64,1

Изделия чулочно-носочные  
трикотажные или вязаные,  
тыс. пар

36,6

Головные уборы, тыс. штук

6,4



# ПРОИЗВОДСТВО ВАЖНЕЙШИХ ВИДОВ СТРОИТЕЛЬНЫХ МАТЕРИАЛОВ

в % к соответствующему месяцу прошлого года

ТАМБОВСТАТ

## Февраль 2024 года

Блоки дверные  
пластмассовые и пороги  
для них, м<sup>2</sup> **861,2**

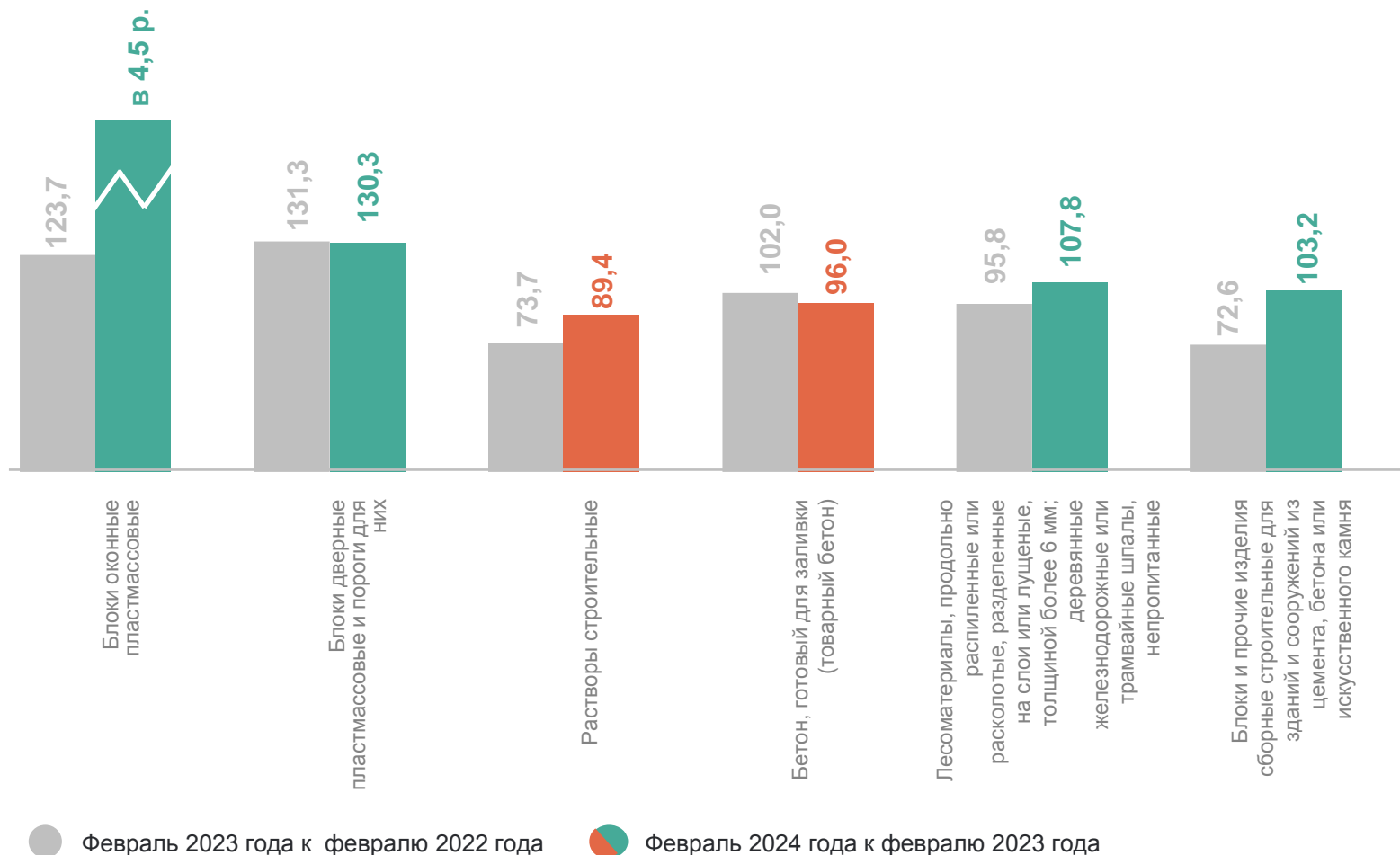
Блоки оконные  
пластмассовые, тыс. м<sup>2</sup> **66,5**

Блоки и прочие изделия  
сборные строительные для  
зданий и сооружений, тыс. м<sup>3</sup> **6,4**

Лесоматериалы, продольно  
распиленные или  
расколотые, разделенные,  
тыс. м<sup>3</sup> **5,9**

Бетон, готовый для заливки  
(товарный бетон), тыс. м<sup>3</sup> **4,5**

Растворы строительные,  
тыс. м<sup>3</sup> **2,4**





# ПРОИЗВОДСТВО ЭЛЕКТРОЭНЕРГИИ, ПАРА И ГОРЯЧЕЙ ВОДЫ

ТАМБОВСТАТ

в % к соответствующему месяцу прошлого года

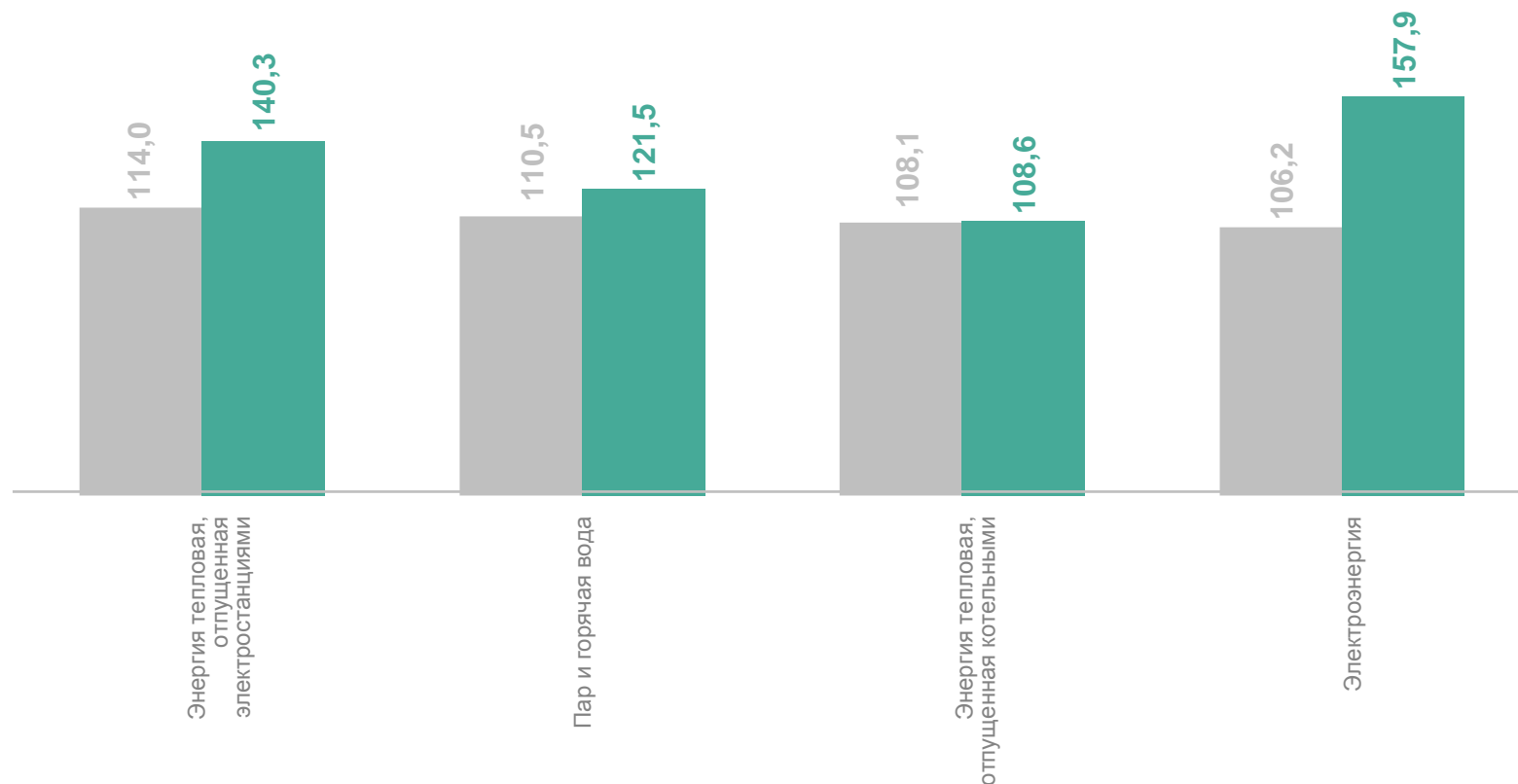
## Февраль 2024 года

Пар и горячая вода,  
тыс. гигакалорий **839,3**

Энергия тепловая,  
отпущенная котельными,  
тыс. гигакалорий **443,4**

Энергия тепловая,  
отпущенная  
электростанциями,  
тыс. гигакалорий **395,9**

Электроэнергия, гигаватт-  
час (миллион киловатт-  
часов) **177,9**



● Февраль 2023 года к февралю 2022 года ● Февраль 2024 года к февралю 2023 года

# ПРОИЗВОДСТВО ОТДЕЛЬНЫХ ВИДОВ ПИЩЕВЫХ ПРОДУКТОВ

ТАМБОВСТАТ

февраль 2024 года в % к соответствующему месяцу прошлого года

Рыба переработанная  
и консервированная

15,3 ↓

Рыба вяленая, соленая  
и несоленая или в рассоле

13,1 ↓

Рыба, включая филе, копченая

14,9 ↓

Изделия кулинарные мясные,  
мясосодержащие

98,2 ↓

Флодоовощные консервы

в 2,1 р. ↑

Масла растительные и их  
фракции нерафинированные

117,9 ↑

Кондитерские изделия

110,1 ↑

Сахар белый свекловичный  
в твердом состоянии

в 2,7 р. ↑

Воды природные питьевые  
упакованные, в том числе  
газированные

102,0 ↑

 Увеличение  Уменьшение

# ПРОИЗВОДСТВО ОТДЕЛЬНЫХ ВИДОВ ПРОДУКЦИИ

февраль 2024 года в % к соответствующему месяцу прошлого года

ТАМБОВСТАТ

Корма готовые  
для сельскохозяйственных  
животных

102,0 ↑

Комбикорма

101,7 ↑

Корма для сельскохозяйственных  
животных прочие

108,8 ↑

Мука тонкого и грубого помола  
и гранулы из мяса или мясных  
субпродуктов, не пригодные  
для употребления в пищу

88,1 ↓

Пиво, кроме отходов  
пивоварения

113,3 ↑

Напитки безалкогольные  
прочие

111,8 ↑

Пряжа шерстяная, расфасованная  
или не расфасованная

89,3 ↓

Ткани шерстяные готовые

85,4 ↓

Чемоданы, сумки дамские  
и аналогичные изделия из  
натуральной кожи, сочетаний кожи

98,7 ↓

● Увеличение ● Уменьшение

# ПРОИЗВОДСТВО ОТДЕЛЬНЫХ ВИДОВ ПРОДУКЦИИ

февраль 2024 года в % к соответствующему месяцу прошлого года

ТАМБОВСТАТ

Лесоматериалы необработанные

137,6 ↑

Поддоны деревянные, включая поддоны с бортами

49,6 ↓

Ящики и коробки из гофрированной бумаги или гофрированного картона

116,3 ↑

Услуги полиграфические и услуги, связанные с печатанием

102,8 ↑

Материалы лакокрасочные и аналогичные для нанесения покрытий

85,8 ↓

Конструкции и детали конструкций из черных металлов

95,7 ↓

Комплектующие и принадлежности для автотранспортных средств прочие

100,0 ●

Мебель

109,9 ↑

Инструменты и оборудование медицинские

153,3 ↑

● Увеличение ● Уменьшение ● Без изменений